

# Weltwunder: Tempel der Artemis

## Bauanleitung

Schneide alle Bauteile sorgfältig aus.

Die Statue der Artemis kannst Du grob ausschneiden.

Falte die Säulenwand und das Tempeldach an den gestrichelten Linien.

Klebe nun die Säulenwand mithilfe der Klebelaschen zusammen.

Jetzt klebst Du die zwei Dreiecke mit den Kampfszenen an das Tempeldach.

Klebe anschließend das Tempeldach auf die Säulenwand.


Die Statue der Artemis kannst Du nun auch mit Kleber am Dach befestigen.

Am besten möglichst weit vorne.



Nun kannst Du Dir ein Stück Pappe suchen, es mit Moos, Steinen, Gras usw. dekorieren und den Tempel draufkleben.

# Viel Spaß!!!

# Weltwunder: Tempel der Artemis



An der gestrichelten Linie falten.



An der gestrichelten Linie falten, umklappen und festkleben.



An der gestrichelten Linie falten.

Blatt 3

