

Weltwunder „Zeus-Statue“


Blatt 1

Informationen


Wusstet ihr schon, dass die Zeus -Statue von Phidias zwischen 438 und 430 v. Chr. gebaut wurde. Sie zählt nicht nur wegen seiner Höhe von 12 bis 15 Metern zu den 7 Weltwundern der Antike, sondern weil sie aus Gold und Elfenbein bestand. Der Thron war aus Ebenholz. 22 bis 32 Jahre wurde die Statue erbaut. Zeus hält in der linken Hand einen Stab. Leider weiß niemand, wie sie zerstört wurde.

Bauanleitung

Schneidet als erstes alle Teile an den durchgezogenen Linien aus. Faltet dann die Teile an den gestrichelten Linien. Beklebt jetzt die Laschen. Nun klebt ihr Teil 1 dahin, wo auf dem Thron (größter Teil) eine 1 steht. Davon gibt es zwei. Nach dem Schritt müsst ihr das grüne Rechteck (Nr.2) hinter den Thron kleben. Anschließend klebt ihr Zeus auf den Stuhl. Als letztes befestigt ihr den Stab in der linken Hand von Zeus. In die rechte Hand kommt die Nike. Nun ist eure Zeus-Statue fertig. Viel Spaß beim Nachbasteln!



Thron des Zeus



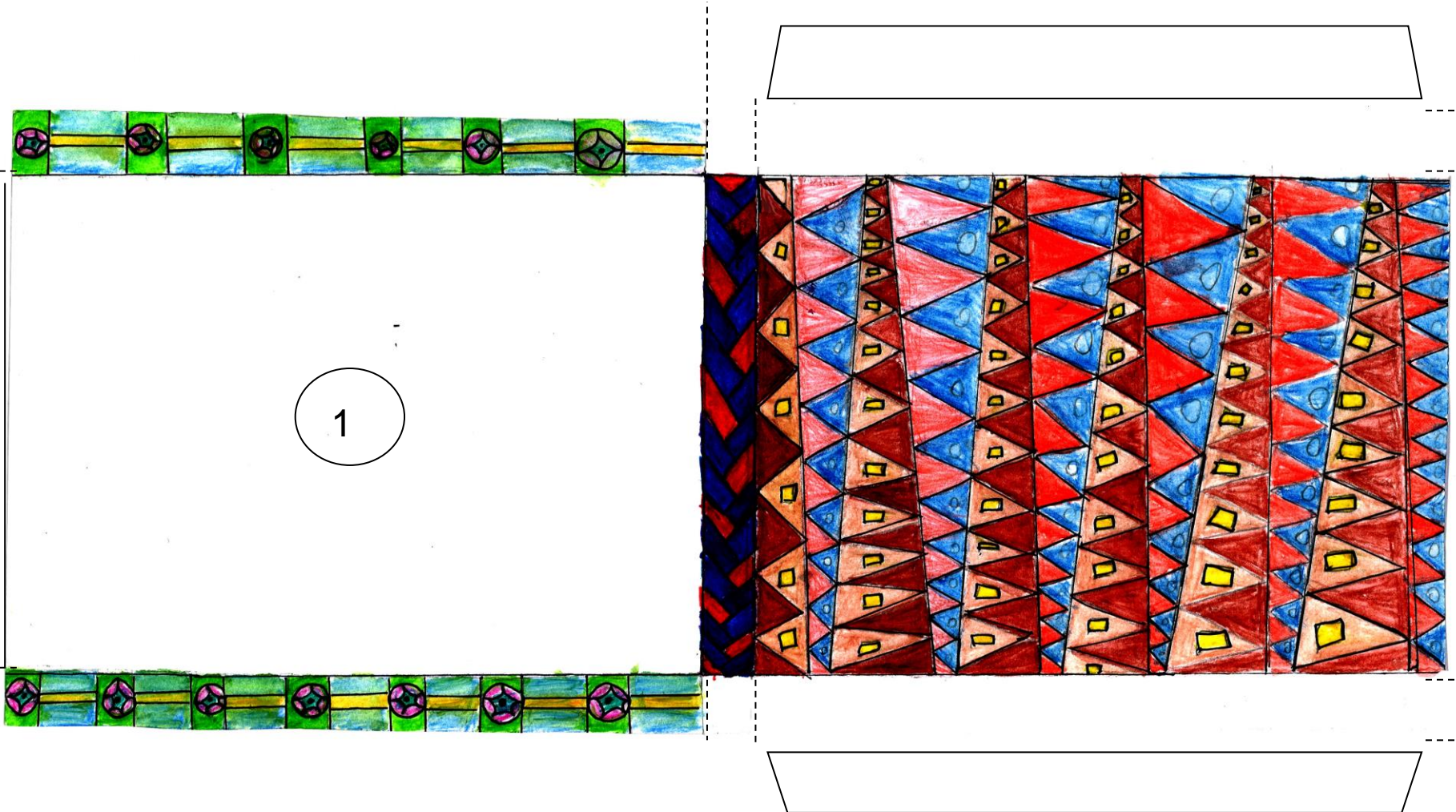
Blatt 3

1

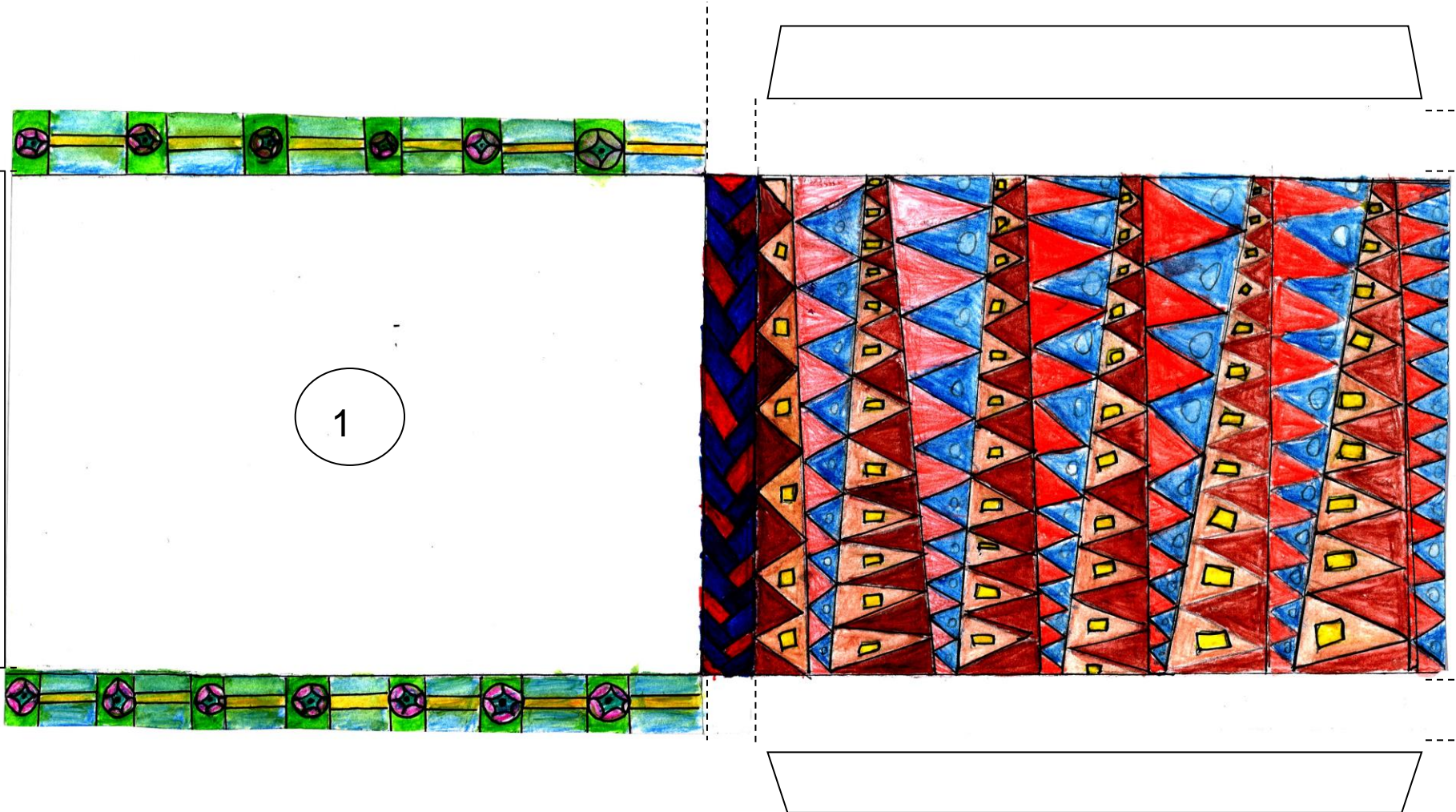
1

2


Hier falten



Hier falten



Thronrückseite



2